

Quelques idées d'activités pour ces vacances confinées !

Chers parents,

Après 4 semaines de confinement, je dois dire que je suis ravie par tous nos échanges, qui pouvait penser que la coéducation fonctionnerait aussi bien en étant aussi éloignés ! Chacun fait du mieux possible, et cela se ressent. Mais le temps des vacances est arrivé ! Pendant 2 semaines, vous ne recevrez plus le travail scolaire pour vos enfants. Il va nous falloir réinventer les vacances car chacun de nous ne bougera, ne changera pas de décor. Avec de jeunes enfants ce ne sera pas toujours simple, c'est pourquoi je vous propose une série d'activités à proposer à vos enfants pendant ces deux semaines. Ces activités sont éducatives mais ludiques, j'espère qu'elles vous aideront.

Prenez soin de vous. J'ai hâte de vous retrouver !

Pauline

unemaitresse.fr

Activités créées pour les enfants

(toutes ces activités peuvent être reproduites à la main, si vous n'avez pas d'imprimante)

Jeu de l'alphabet (pour les MS) en ligne sur le blog



Loto de l'alphabet (pour les MS) en ligne sur le blog



Memory des initiales en ligne sur le blog



Le jeu des oisillons (révisions PS et MS) en ligne sur le blog



Sudokus, en ligne sur le blog



Cartes à pince (pour les MS) en ligne sur le blog



La chenille de l'alphabet (PS et MS) en ligne sur le blog













La bonne orthographe (MS) en ligne sur le blog



Quelques histoires à écouter seul

Des albums-vidéos gratuits sur le compte de l'école des loisirs, sur Vimeo : <https://vimeo.com/user13869567>

Activités manuelles	Activités liées à la numération	Activités liées à l'alphabet	Activités « printanières »	Autres
<p>Joli œuf de Pâques coloré</p>  <p>Insta : la_classe_de_jo (petits morceaux de papier coloré au feutre ou à la peinture à défaut de papier à motifs)</p> <p>Œufs de Pâques à peindre</p>  <p>Pinterest (les délimitations entre les couleurs sont marquées par un scotch, retiré une fois la couleur appliquée.)</p> <p>unemaitresse.fr</p>	<p>Pour toutes ces activités, adapter les chiffres selon les enfants, possibilité de mettre des constellations de dé pour les PS à la place des chiffres, possibilité de remplacer les nœuds par de grosses perles.</p> <p>Les cerf-volants</p>  <p>Insta : montessorionerileri (possibilité de remplacer les nœuds par de grosses perles)</p> <p>Chiffres et pompons</p>  <p>Insta : montessorionerileri Possibilité de remplacer les pompons par des perles, des pâtes, des grains de café etc.</p>	<p>Création d'un abécédaire avec des objets du quotidien</p>  <p>Pinterest : maman nougatine</p> <p>Associer deux lettres identiques (en capitales) : 3 exemples d'activités</p>  <p>Insta : montessorionerileri</p>	<p>Les vases fleuris</p>  <p>Insta : happyhippiesunday (vraies fleurs du jardin et morceaux de papier à motifs / ou peinture d'enfant découpée en petits morceaux, par exemple)</p> <p>Les œufs chevelus</p>  <p>Insta : la_classe_de_jo Pour cette activité : récupérer des coquilles d'œuf, mettre de la terre à l'intérieur de l'œuf, semer des lentilles, remettre de la terre sans trop tasser et arroser. Décorer les œufs. Arroser un peu chaque jour et attendre que les lentilles poussent.</p>	<p>Ateliers de découpage</p>  <p>Pinterest</p> <p>Fiches de pâte à modeler, version sans imprimante !</p>  <p>Insta : pe.maternelle d'autres idées ici : https://dessinemoiunehistoire.net/fiches-pate-a-modeler-maternelle/</p>

Guirlande de lapins de Pâques



Pinterest (papier à motifs ou peintures d'enfant)

La ronde des animaux !



Pinterest
(A partir de rouleau de papier toilette)

Légo et numération !



Insta : aurelienorla

Roue fleurie



Pint : Meroute en clis

Rouleau et bâtons



maitresseuh.fr



Insta : montessorionerili
(cuillères en bois et morceau de carton)



Insta : montessorionerili
(assiette en carton et pinces à linge)

unemaitresse.fr

Les glaçons de fleurs



Maternelle
Activité sensorielle
Glaçons de fleurs
Le pays des merveilles (avec les fleurs sauvages du jardin, un moule à gâteaux individuels en silicone, et un congélateur!)

Chasse au trésor du printemps



Insta : Bonheurdemaman (doc à télécharger sur son drive)


Landart, à partir de « trésors » de la nature

Labyrinthe en scotch coloré !



Insta :
nosptisloupsseveillent
(avec indices à ramasser sur le parcours, ou lettres pour reconstituer un mot, un prénom)

Parcours de balle !



Pinterest
L'enfant crée des ponts pour faire progresser une balle à travers le parcours.

Masques animaux



Insta : **Classededemain**

(à partir d'assiettes en carton)


Cupcakes et numération



Pint : **Inspirando**

**

Chiffres et bacs de farine
(même activité possible avec les lettres du prénom pour les PS)



Pinterest

Initiale fleurie (ou toute les lettres du prénom)



Insta : **la_classe_de_jo**

Lettres en carton rigide, laine et pâquerettes !

Mots croisés

Pour les MS qui auraient aimé les mots croisés proposés depuis ces 4 semaines, il y en a plein sur internet, en tapant « mots croisés maternelle » dans google. La recherche par google image peut vous mener vers des blogs et sites intéressants.


Observation de la nature :

- une petite boîte pour **observer des insectes** (avec une loupe si vous avez!)
(attention à ne pas leur faire mal!)
- ramasser de quoi faire une bonne « **soupe de la nature** » (herbe, pissenlit, feuilles, fleurs) un saladier rempli d'eau, une cuillère en bois, et les petits cuisiniers seront ravis !
- **nature et peinture** : faire des expériences artistiques avec des choses trouvées dans le jardin (essayer de peindre avec de l'herbe, une feuille, un caillou, tamponner, laisser des empreintes, barbouiller, etc)
- **creuser un trou** : déterminer un endroit où l'enfant peut creuser la terre : il trouvera sûrement toutes sortes de choses et pourra jouer dedans avec quelques jouets, des bâtons, etc.

unemaitresse.fr

** Autres activités de numération :
(même principe mais présentation différente)
(Pinterest)





N'hésitez pas à continuer à proposer des parcours de motricité aux enfants, comme vous l'avez fait ces quatre dernières semaines. Voici ici de nouvelles idées :

<https://www.youtube.com/watch?v=srE1cuGTBN8>

<https://www.youtube.com/watch?v=vKpNJYQjtQ8>

<https://www.youtube.com/watch?v=z7e2NP5CMIo>

<https://www.youtube.com/watch?v=L1mbKJgYFqo>

unemaitresse.fr

Trois recettes pour de chouettes moments créatifs !

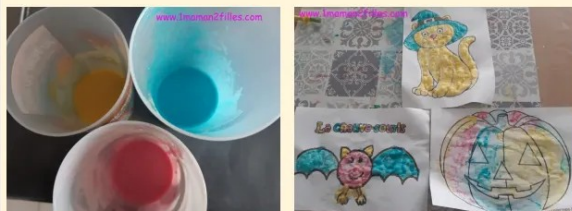
Recette de la peinture gonflante

Ingrédients :

- 3 cuillères à soupe de farine
- 3 cuillères à soupe de sel fin
- 1 cuillère à café de levure chimique ou de bicarbonate alimentaire
- un peu d'eau

Recette :

- ✦ Verser la farine, le sel fin dans chaque récipient.
- ✦ Ajouter le bicarbonate ou la levure
- ✦ Ajouter un peu d'eau et mélanger (résultat : une texture veloutée)
- ✦ Verser quelques gouttes de colorants alimentaires
- ✦ Mélanger la préparation et c'est bon



www.1maman2filles.com

Recette de la pâte à sel

Ingrédients :

- un verre de sel fin
- un verre d'eau tiède
- deux verres de farine
- Colorant alimentaire ou poudre de craie

Recette :

- ✦ Mélanger le sel fin et la farine avec le verre d'eau tiède.
- ✦ Malaxer la pâte
- ✦ Diviser la pâte selon vos colorants
- ✦ Colorer chacune des pâtes

La pâte doit être souple et ne pas coller aux doigts.

Si la pâte est trop molle ou collante, ajouter de la farine.

Si elle est sèche, ajouter de l'eau tiède.



www.1maman2filles.com

Pâte durcissante à l'air

Ingrédients :

- Un verre de farine
- Une cuillère à soupe d'huile
- Une cuillère à soupe de maïzena
- Un demi-verre de sel fin
- Un verre de lait bouillant
- De la gouache
- Une casserole
- Une cuillère en bois

Recette :

- ✦ Mélanger tous les ingrédients et faire cuire à petit feu. La pâte doit se détacher de la casserole.
- ✦ Colorer la pâte avec de la gouache, en la malaxant de sorte à obtenir une couleur homogène.
- ✦ Laisser libre à votre imagination et celle des enfants.
- ✦ Mettre à sécher 24 à 48 heures.



www.1maman2filles.com